	INSTRUCTIVO PARA GRABAR MERMAS DE CONGELACION EN EL SISTEMA CONTABLE	Código: DN-IN-PR-001
		Versión: 02
		Fecha de Emisión: Agosto de 2.021
		Página: Página 1 de 2

Objetivo:

Establecer los pasos para realizar las mermas de congelación de la Planta de beneficio en el Sistema Uno.

Alcance:

Este instructivo aplica para el analista de inventarios, jefe de Logística y Despachos y Control interno.

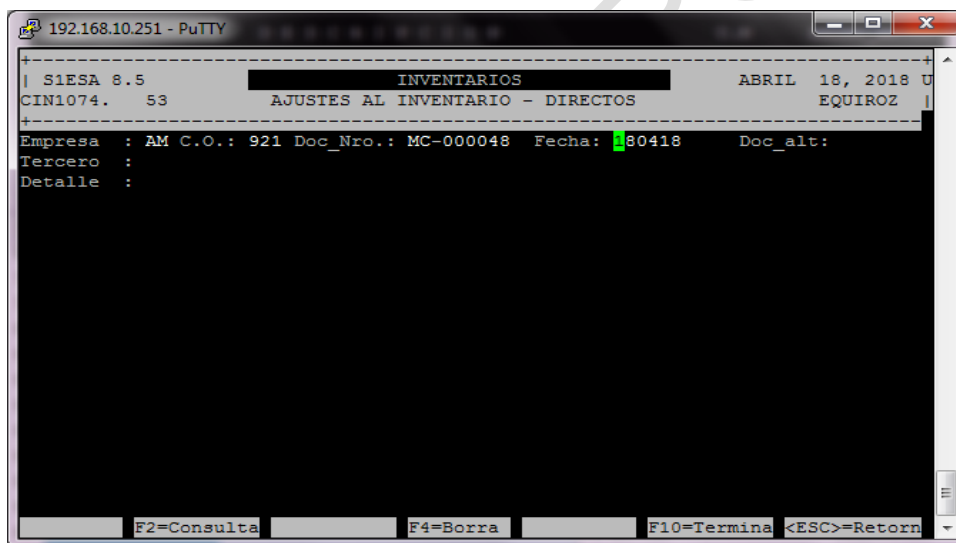
Responsable:

El responsable de realizar esta labor en la Planta de Beneficio es el Analista de inventarios y/o control interno bajo la supervisión de la Gerencia de Planta de producción.

DESCRIPCION DE ACTIVIDADES:

Para realizar el proceso de grabar mermas en el sistema contable, se debe tener en cuenta los siguientes pasos:


1. Ingresar al módulo de inventarios – Ajustes de inventario



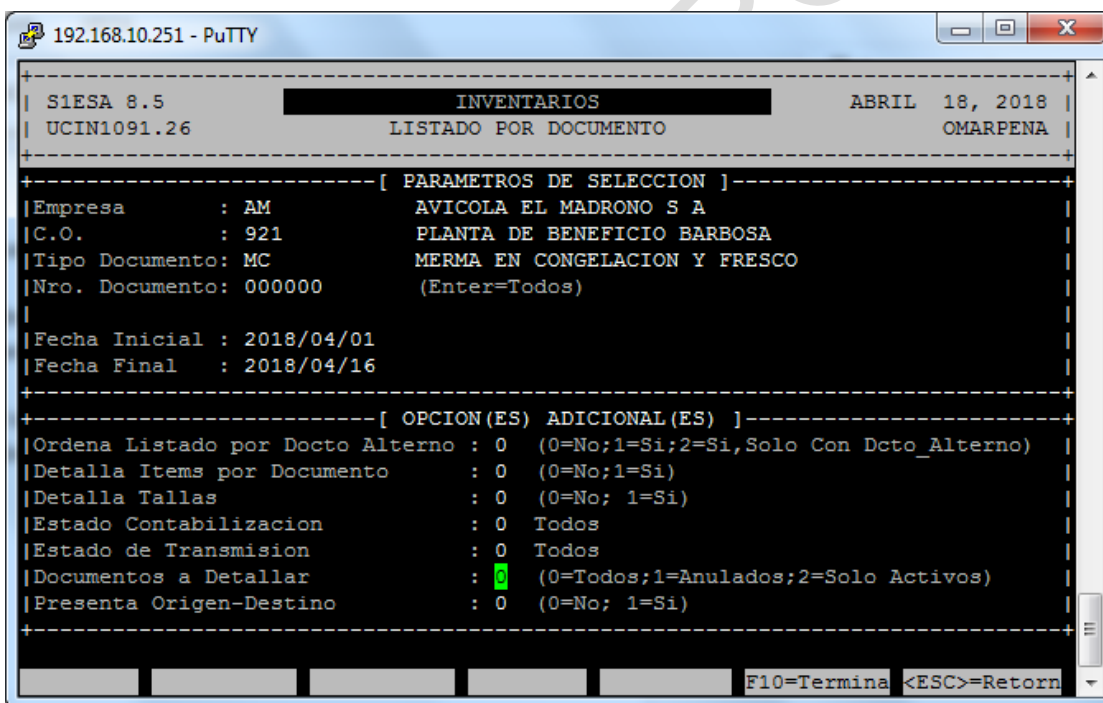
2. Digitar el **centro** de operación (Ej: 921), documento MC (numeración es automática)
Especifica la fecha del día de la merma, es importante realizar las mermas al día con el fin de no dejar acumular y sacar en bloque pues dañan los costos de los productos.
3. Escribir en el detalle la fecha del día y el % que está calculando para cada línea de producto

Previamente en un cuadro de excell, se liquida con los kilos de producción del día la merma a estimar en el sistema.

Nota: Prohibida su reproducción sin autorización. La impresión de este documento es considerada una COPIA NO CONTROLADA.

	INSTRUCTIVO PARA GRABAR MERMAS DE CONGELACION EN EL SISTEMA CONTABLE	Código: DN-IN-PR-001
		Versión: 02
		Fecha de Emisión: Agosto de 2.021
		Página: Página 2 de 2

- Esta merma se calcula:
 - Realizando pruebas de producto que se deja en los cuartos fríos con muestras tomadas y marcadas de la producción del día.
 - Calculando el peso promedio por referencia
 - Peso real del producto en referencias que por la cantidad de inventario se pueda realizar el conteo y el pesaje.
4. Digitar la referencia, los kilos sin unidades y se realiza con el motivo 41 y sin costo
 5. Informar diariamente a la Jefe de planta sobre el manejo de las mermas diarias y control sobre los promedios de saldos diarios de inventario.
 6. Archivar el documento de MC realizado en el sistema. Se lista por el módulo de inventarios / Listado por documento/ centro de operación 921 / Tipo documento MC/ Fecha



- Realizar los pesajes de producto de fin de mes y verificar si la merma provisional esta acorde a la merma que arroja el inventario físico.